

**ОБОБЩЕНА ИНФОРМАЦИЯ ЗА СТРУКТУРАТА НА ПОРТФЕЙЛА НА
ДФ ЕКСПАТ ИМЪРДЖИНГ МАРКЕТС СТОКС**

КЪМ 31.03.2018



СТРУКТУРА НА АКТИВИТЕ В BGN

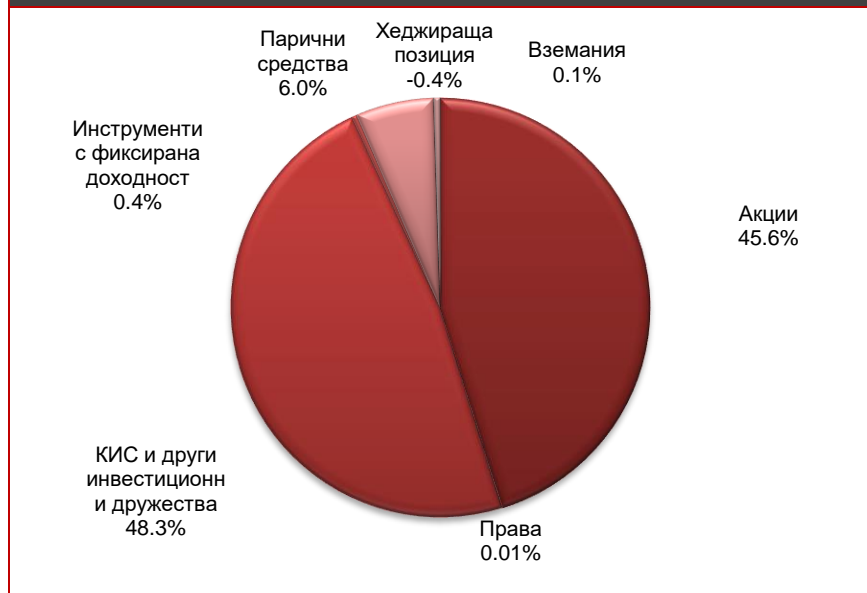
Акции	758 417.47
Права	0.00
КИС и други инвестиционни дружества	956 652.44
Депозити	0.00
Инструменти с фиксирана доходност	158 305.42
Парични средства	113 585.80
Вземания	243 126.05
Общо	2 230 087.18

ОБОБЩЕНА ИНФОРМАЦИЯ ЗА СТРУКТУРАТА НА ПОРТФЕЙЛА НА

ДФ ЕКСПАТ ГЛОУБЪЛ ЕКУИТИС

КЪМ 31.03.2018

СТРУКТУРА НА АКТИВИТЕ В %



СТРУКТУРА НА АКТИВИТЕ В BGN

Акции	2 115 098.51
Правата	424.42
КИС и други инвестиционни дружества	2 241 955.45
Депозити	0.00
Инструменти с фиксирана доходност	19 788.18
Парични средства	279 931.79
Хеджираща позиция	-20 477.46
Вземания	2 373.26
Общо	4 639 094.15

ОБОБЩЕНА ИНФОРМАЦИЯ ЗА СТРУКТУРАТА НА ПОРТФЕЙЛА НА

ДФ ЕКСПАТ БОНДС

КЪМ 31.03.2018



СТРУКТУРА НА АКТИВИТЕ В BGN

Акции	458 100.00
Права	0.00
КИС и други инвестиционни дружества	2 163 270.04
Депозити	0.00
Инструменти с фиксирана доходност	5 830 245.38
Парични средства	513 435.00
Хеджираща позиция	-51 876.23
Вземания	643 096.57
Общо	9 556 270.76

ОБОБЩЕНА ИНФОРМАЦИЯ ЗА СТРУКТУРАТА НА ПОРТФЕЙЛА НА

EXPAT BULGARIA SOFIX UCITS ETF

КЪМ 31.03.2018



СТРУКТУРА НА АКТИВИТЕ В BGN

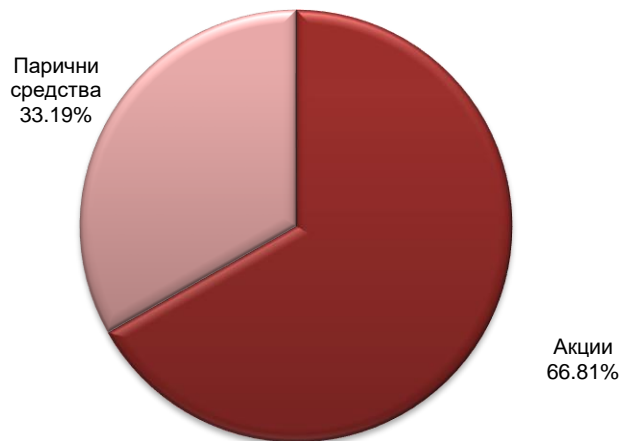
Акции	28 718 052.33
Права	0.00
КИС и други инвестиционни дружества	0.00
Депозити	0.00
Инструменти с фиксирана доходност	0.00
Парични средства	1 368 092.10
Вземания	34.13
Общо	30 086 178.56

ОБОБЩЕНА ИНФОРМАЦИЯ ЗА СТРУКТУРАТА НА ПОРТФЕЙЛА НА

EXPAT POLAND WIG20 UCITS ETF

КЪМ 31.03.2018

СТРУКТУРА НА АКТИВИТЕ В %



СТРУКТУРА НА АКТИВИТЕ В EUR

Акции	93 894.28
Права	0.00
КИС и други инвестиционни дружества	0.00
Депозити	0.00
Инструменти с фиксирана доходност	0.00
Парични средства	46 646.68
Вземания	0.00
Общо	140 540.96

ОБОБЩЕНА ИНФОРМАЦИЯ ЗА СТРУКТУРАТА НА ПОРТФЕЙЛА НА

EXPAT CZECH PX UCITS ETF

КЪМ 31.03.2018



СТРУКТУРА НА АКТИВИТЕ В EUR

Акции	98 571.04
Права	0.00
КИС и други инвестиционни дружества	0.00
Депозити	0.00
Инструменти с фиксирана доходност	0.00
Парични средства	32 408.46
Вземания	0.00
Общо	130 979.50

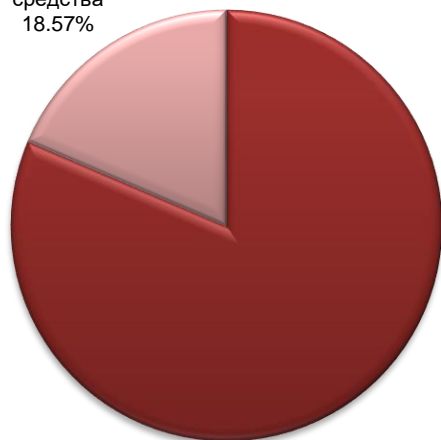
ОБОБЩЕНА ИНФОРМАЦИЯ ЗА СТРУКТУРАТА НА ПОРТФЕЙЛА НА

EXPAT ROMANIA VET-BK UCITS ETF

КЪМ 31.03.2018

СТРУКТУРА НА АКТИВИТЕ В %

Парични средства
18.57%



Акции
81.43%

СТРУКТУРА НА АКТИВИТЕ В EUR

Акции	163 273.79
Права	0.00
КИС и други инвестиционни дружества	0.00
Депозити	0.00
Инструменти с фиксирана доходност	0.00
Парични средства	37 222.20
Вземания	0.00
Общо	200 495.99

ОБОБЩЕНА ИНФОРМАЦИЯ ЗА СТРУКТУРАТА НА ПОРТФЕЙЛА НА

EXPAT GREECE ASE UCITS ETF

КЪМ 31.03.2018



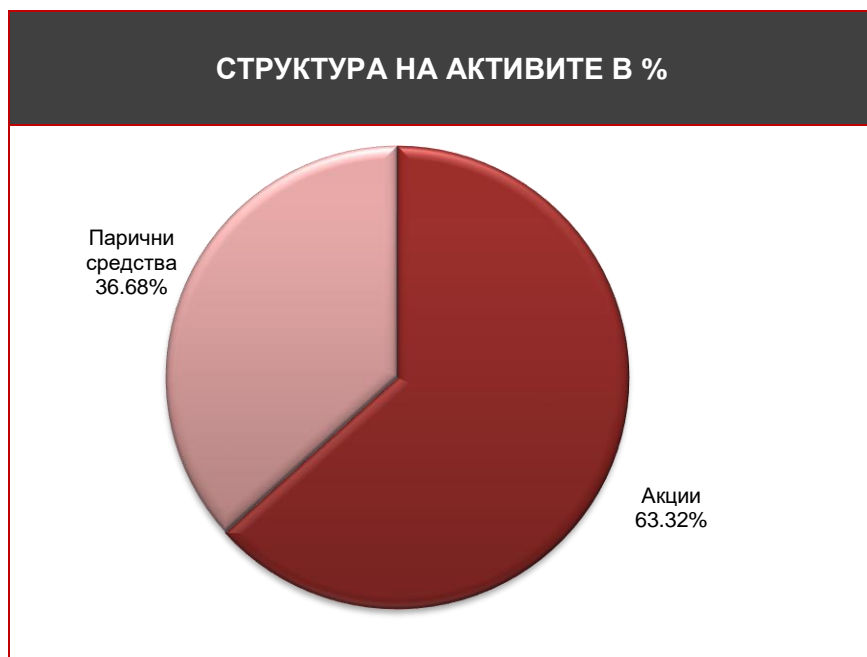
СТРУКТУРА НА АКТИВИТЕ В EUR

Акции	162 351.60
Права	0.00
КИС и други инвестиционни дружества	0.00
Депозити	0.00
Инструменти с фиксирана доходност	0.00
Парични средства	24 321.58
Вземания	72.71
Общо	186 745.89

ОБОБЩЕНА ИНФОРМАЦИЯ ЗА СТРУКТУРАТА НА ПОРТФЕЙЛА НА

EXPAT HUNGARY BUX UCITS ETF

КЪМ 31.03.2018



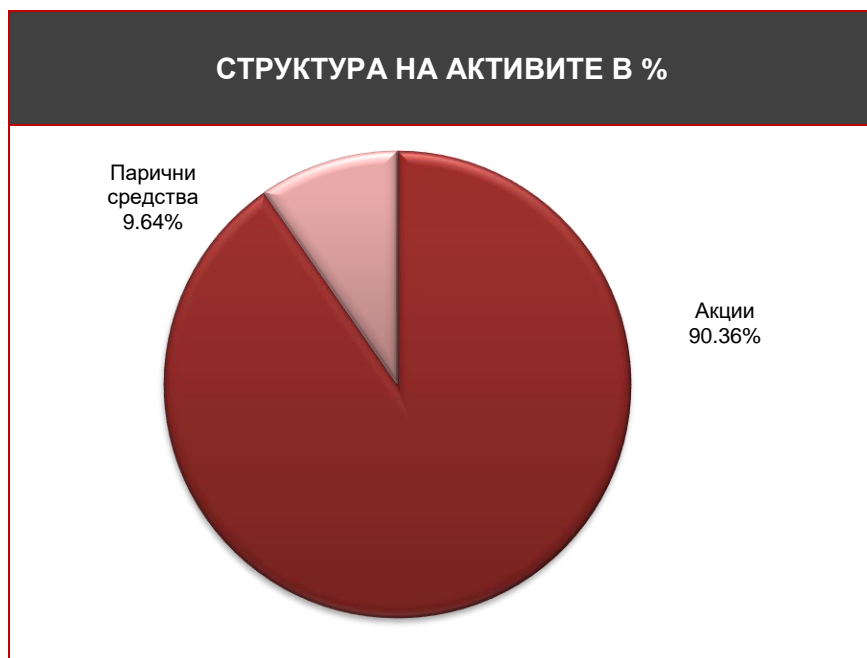
СТРУКТУРА НА АКТИВИТЕ В EUR

Акции	41 949.38
Права	0.00
КИС и други инвестиционни дружества	0.00
Депозити	0.00
Инструменти с фиксирана доходност	0.00
Парични средства	24 295.99
Вземания	0.00
Общо	66 245.37

ОБОБЩЕНА ИНФОРМАЦИЯ ЗА СТРУКТУРАТА НА ПОРТФЕЙЛА НА

EXPAT CROATIA CROBEX UCITS ETF

КЪМ 31.03.2018



СТРУКТУРА НА АКТИВИТЕ В EUR

Акции	60 513.98
Права	0.00
КИС и други инвестиционни дружества	0.00
Депозити	0.00
Инструменти с фиксирана доходност	0.00
Парични средства	6 454.94
Вземания	0.00
Общо	66 968.92


ОБОБЩЕНА ИНФОРМАЦИЯ ЗА СТРУКТУРАТА НА ПОРТФЕЙЛА НА

EXPAT SLOVAKIA SAX UCITS ETF

КЪМ 31.03.2018

СТРУКТУРА НА АКТИВИТЕ В %

Парични
средства
100.00%



СТРУКТУРА НА АКТИВИТЕ В EUR

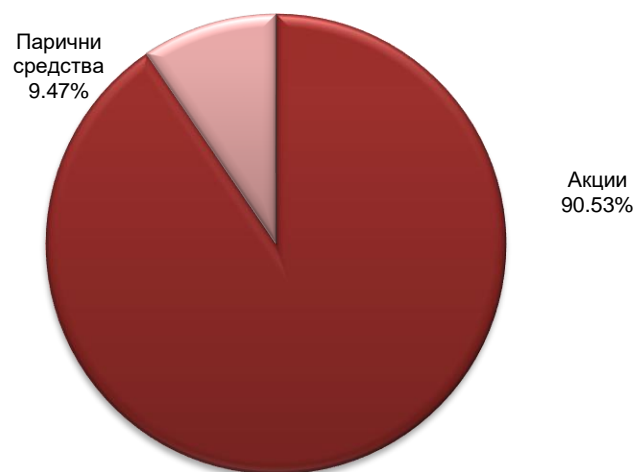
Акции	0.00
Права	0.00
КИС и други инвестиционни дружества	0.00
Депозити	0.00
Инструменти с фиксирана доходност	0.00
Парични средства	69 841.88
Вземания	0.00
Общо	69 841.88

ОБОБЩЕНА ИНФОРМАЦИЯ ЗА СТРУКТУРАТА НА ПОРТФЕЙЛА НА

EXPAT SLOVENIA SBI TOP UCITS ETF

КЪМ 31.03.2018

СТРУКТУРА НА АКТИВИТЕ В %



СТРУКТУРА НА АКТИВИТЕ В EUR

Акции	62 822.10
Права	0.00
КИС и други инвестиционни дружества	0.00
Депозити	0.00
Инструменти с фиксирана доходност	0.00
Парични средства	6 568.69
Вземания	0.00
Общо	69 390.79


ОБОБЩЕНА ИНФОРМАЦИЯ ЗА СТРУКТУРАТА НА ПОРТФЕЙЛА НА

EXPAT MACEDONIA MBI10 UCITS ETF

КЪМ 31.03.2018

СТРУКТУРА НА АКТИВИТЕ В %

Парични
средства
100.00%



СТРУКТУРА НА АКТИВИТЕ В EUR

Акции	0.00
Права	0.00
КИС и други инвестиционни дружества	0.00
Депозити	0.00
Инструменти с фиксирана доходност	0.00
Парични средства	59 859.47
Вземания	0.00
Общо	59 859.47


ОБОБЩЕНА ИНФОРМАЦИЯ ЗА СТРУКТУРАТА НА ПОРТФЕЙЛА НА

EXPAT SERBIA BELEX15 UCITS ETF

КЪМ 31.03.2018

СТРУКТУРА НА АКТИВИТЕ В %

Парични
средства
100.00%



СТРУКТУРА НА АКТИВИТЕ В EUR

Акции	0.00
Права	0.00
КИС и други инвестиционни дружества	0.00
Депозити	0.00
Инструменти с фиксирана доходност	0.00
Парични средства	59 859.47
Вземания	0.00
Общо	59 859.47