

**ОБОБЩЕНА ИНФОРМАЦИЯ ЗА СТРУКТУРАТА НА ПОРТФЕЙЛА НА
ДФ ЕКСПАТ ИМЪРДЖИНГ МАРКЕТС СТОКС**

КЪМ 30.04.2018



СТРУКТУРА НА АКТИВИТЕ В BGN

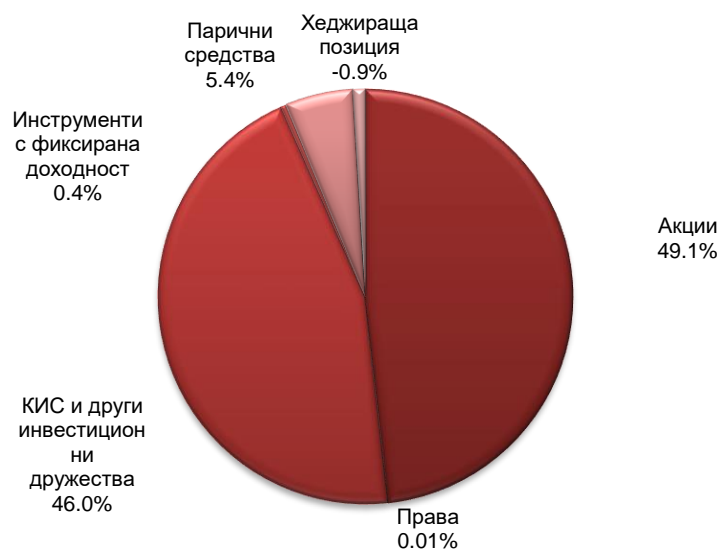
Акции	788 286.66
Права	0.00
КИС и други инвестиционни дружества	1 024 918.85
Депозити	0.00
Инструменти с фиксирана доходност	159 169.20
Парични средства	141 253.93
Вземания	657.98
Общо	2 114 286.62

ОБОБЩЕНА ИНФОРМАЦИЯ ЗА СТРУКТУРАТА НА ПОРТФЕЙЛА НА

ДФ ЕКСПАТ ГЛОУБЪЛ ЕКУИТИС

КЪМ 30.04.2018

СТРУКТУРА НА АКТИВИТЕ В %



СТРУКТУРА НА АКТИВИТЕ В BGN

Акции	2 291 237.25
Права	424.42
КИС и други инвестиционни дружества	2 144 262.49
Депозити	0.00
Инструменти с фиксирана доходност	19 896.15
Парични средства	251 173.20
Хеджираща позиция	-43 232.64
Вземания	2 059.44
Общо	4 665 820.31

ОБОБЩЕНА ИНФОРМАЦИЯ ЗА СТРУКТУРАТА НА ПОРТФЕЙЛА НА

ДФ ЕКСПАТ БОНДС

КЪМ 30.04.2018

СТРУКТУРА НА АКТИВИТЕ В %



СТРУКТУРА НА АКТИВИТЕ В BGN

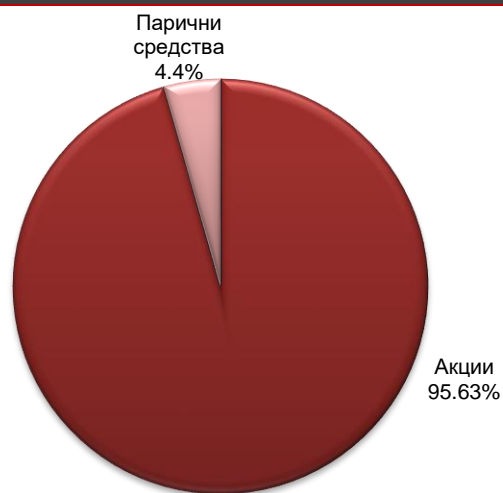
Акции	455 555.00
Права	0.00
КИС и други инвестиционни дружества	2 033 202.85
Депозити	0.00
Инструменти с фиксирана доходност	6 585 053.56
Парични средства	980 710.71
Хеджираща позиция	-115 287.04
Вземания	315 128.70
Общо	10 254 363.78

ОБОБЩЕНА ИНФОРМАЦИЯ ЗА СТРУКТУРАТА НА ПОРТФЕЙЛА НА

EXPAT BULGARIA SOFIX UCITS ETF

КЪМ 30.04.2018

СТРУКТУРА НА АКТИВИТЕ В %



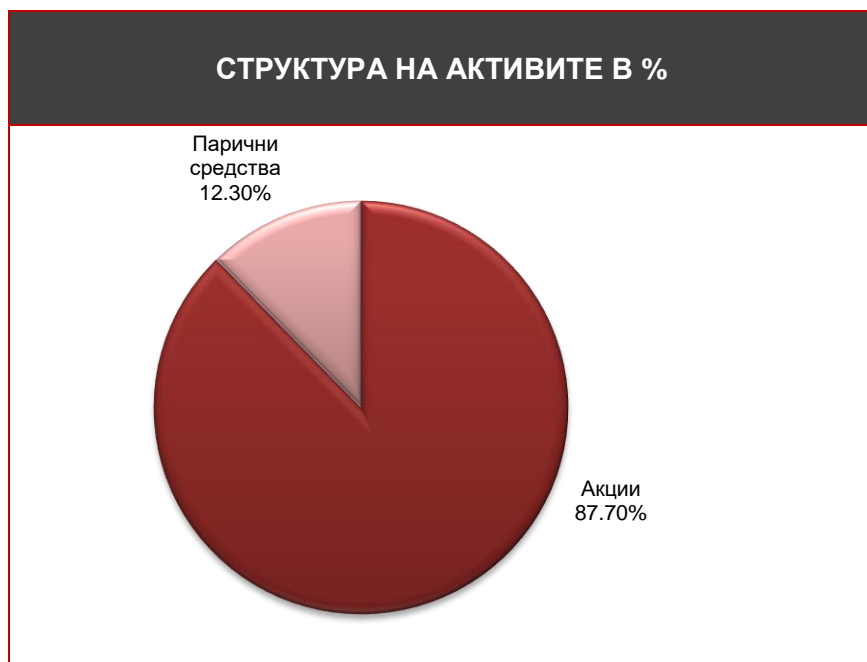
СТРУКТУРА НА АКТИВИТЕ В BGN

Акции	28 777 751.72
Права	0.00
КИС и други инвестиционни дружества	0.00
Депозити	0.00
Инструменти с фиксирана доходност	0.00
Парични средства	1 314 060.90
Вземания	0.00
Общо	30 091 812.62

ОБОБЩЕНА ИНФОРМАЦИЯ ЗА СТРУКТУРАТА НА ПОРТФЕЙЛА НА

EXPAT POLAND WIG20 UCITS ETF

КЪМ 30.04.2018



СТРУКТУРА НА АКТИВИТЕ В EUR

Акции	132 608.50
Права	0.00
КИС и други инвестиционни дружества	0.00
Депозити	0.00
Инструменти с фиксирана доходност	0.00
Парични средства	18 591.55
Вземания	0.00
Общо	151 200.05

ОБОБЩЕНА ИНФОРМАЦИЯ ЗА СТРУКТУРАТА НА ПОРТФЕЙЛА НА

EXPAT CZECH PX UCITS ETF

КЪМ 30.04.2018

СТРУКТУРА НА АКТИВИТЕ В %



СТРУКТУРА НА АКТИВИТЕ В EUR

Акции	97 589.97
Права	0.00
КИС и други инвестиционни дружества	0.00
Депозити	0.00
Инструменти с фиксирана доходност	0.00
Парични средства	32 178.95
Вземания	1 178.12
Общо	130 947.04

ОБОБЩЕНА ИНФОРМАЦИЯ ЗА СТРУКТУРАТА НА ПОРТФЕЙЛА НА

EXPAT ROMANIA BET UCITS ETF

КЪМ 30.04.2018



СТРУКТУРА НА АКТИВИТЕ В EUR

Акции	202 322.12
Права	0.00
КИС и други инвестиционни дружества	0.00
Депозити	0.00
Инструменти с фиксирана доходност	0.00
Парични средства	32 424.83
Вземания	0.00
Общо	234 746.95

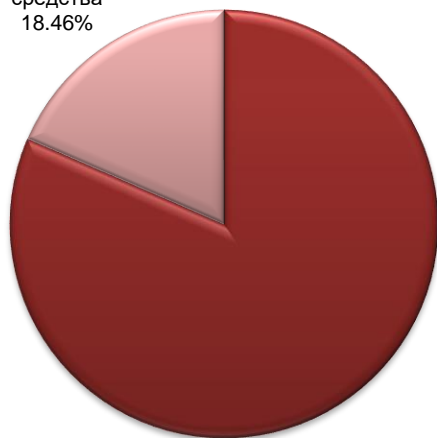
ОБОБЩЕНА ИНФОРМАЦИЯ ЗА СТРУКТУРАТА НА ПОРТФЕЙЛА НА

EXPAT GREECE ASE UCITS ETF

КЪМ 30.04.2018

СТРУКТУРА НА АКТИВИТЕ В %

Парични средства
18.46%



Акции
81.54%

СТРУКТУРА НА АКТИВИТЕ В EUR

Акции	183 039.05
Права	0.00
КИС и други инвестиционни дружества	0.00
Депозити	0.00
Инструменти с фиксирана доходност	0.00
Парични средства	41 425.50
Вземания	0.00
Общо	224 464.55

ОБОБЩЕНА ИНФОРМАЦИЯ ЗА СТРУКТУРАТА НА ПОРТФЕЙЛА НА

EXPAT HUNGARY BUX UCITS ETF

КЪМ 30.04.2018



СТРУКТУРА НА АКТИВИТЕ В EUR

Акции	42 356.27
Права	0.00
КИС и други инвестиционни дружества	0.00
Депозити	0.00
Инструменти с фиксирана доходност	0.00
Парични средства	24 129.52
Вземания	122.97
Общо	66 608.76

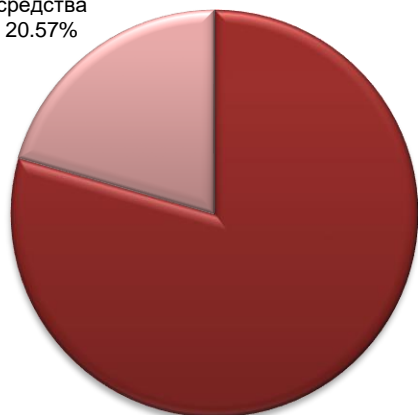
ОБОБЩЕНА ИНФОРМАЦИЯ ЗА СТРУКТУРАТА НА ПОРТФЕЙЛА НА

EXPAT CROATIA CROBEX UCITS ETF

КЪМ 30.04.2018

СТРУКТУРА НА АКТИВИТЕ В %

Парични средства
20.57%



Акции
79.43%

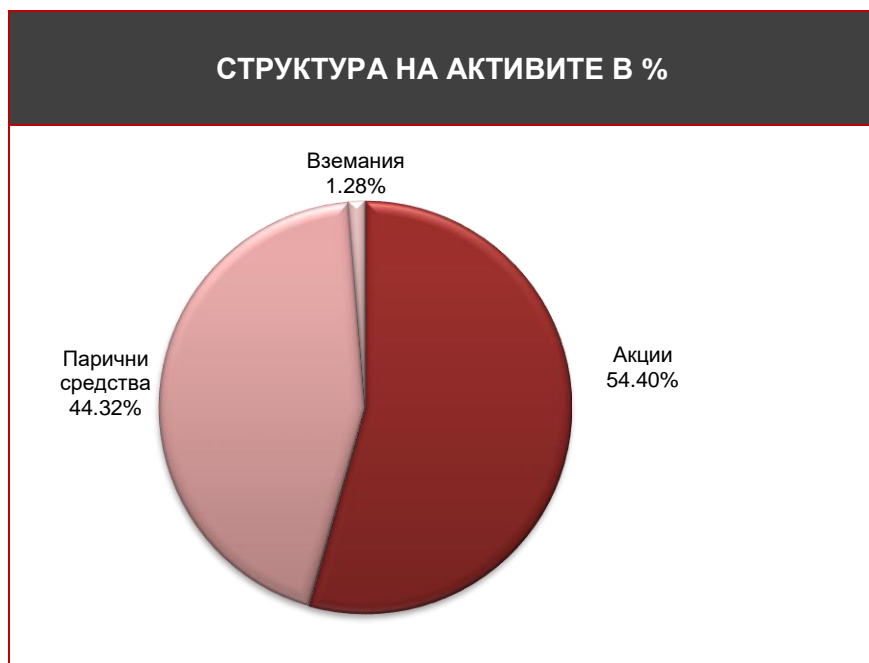
СТРУКТУРА НА АКТИВИТЕ В EUR

Акции	60 901.15
Права	0.00
КИС и други инвестиционни дружества	0.00
Депозити	0.00
Инструменти с фиксирана доходност	0.00
Парични средства	15 770.44
Вземания	0.00
Общо	76 671.59

ОБОБЩЕНА ИНФОРМАЦИЯ ЗА СТРУКТУРАТА НА ПОРТФЕЙЛА НА

EXPAT SLOVAKIA SAX UCITS ETF

КЪМ 30.04.2018



СТРУКТУРА НА АКТИВИТЕ В EUR

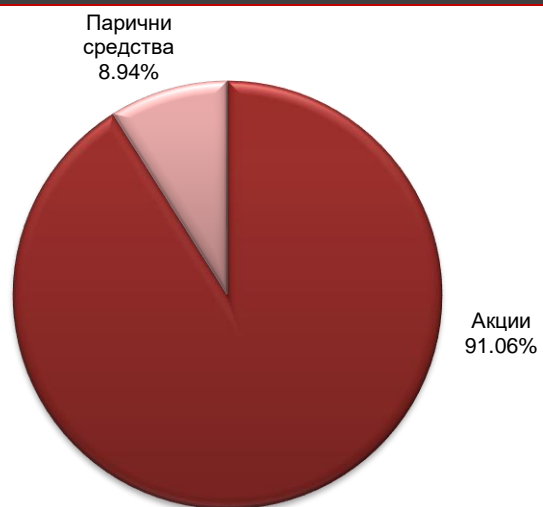
Акции	36 768.00
Права	0.00
КИС и други инвестиционни дружества	0.00
Депозити	0.00
Инструменти с фиксирана доходност	0.00
Парични средства	29 955.25
Вземания	865.80
Общо	67 589.05

ОБОБЩЕНА ИНФОРМАЦИЯ ЗА СТРУКТУРАТА НА ПОРТФЕЙЛА НА

EXPAT SLOVENIA SBI TOP UCITS ETF

КЪМ 30.04.2018

СТРУКТУРА НА АКТИВИТЕ В %



СТРУКТУРА НА АКТИВИТЕ В EUR

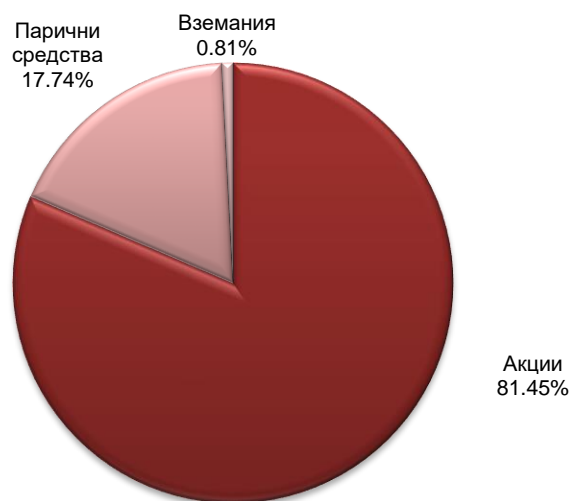
Акции	64 923.80
Права	0.00
КИС и други инвестиционни дружества	0.00
Депозити	0.00
Инструменти с фиксирана доходност	0.00
Парични средства	6 373.18
Вземания	0.00
Общо	71 296.98

ОБОБЩЕНА ИНФОРМАЦИЯ ЗА СТРУКТУРАТА НА ПОРТФЕЙЛА НА

EXPAT MACEDONIA MBI10 UCITS ETF

КЪМ 30.04.2018

СТРУКТУРА НА АКТИВИТЕ В %



СТРУКТУРА НА АКТИВИТЕ В EUR

Акции	81 787.62
Права	0.00
КИС и други инвестиционни дружества	0.00
Депозити	0.00
Инструменти с фиксирана доходност	0.00
Парични средства	17 816.17
Вземания	804.82
Общо	100 408.61


ОБОБЩЕНА ИНФОРМАЦИЯ ЗА СТРУКТУРАТА НА ПОРТФЕЙЛА НА

EXPAT SERBIA BELEX15 UCITS ETF

КЪМ 30.04.2018

СТРУКТУРА НА АКТИВИТЕ В %

Парични
средства
100.00%



СТРУКТУРА НА АКТИВИТЕ В EUR

Акции	0.00
Права	0.00
КИС и други инвестиционни дружества	0.00
Депозити	0.00
Инструменти с фиксирана доходност	0.00
Парични средства	79 680.86
Вземания	0.00
Общо	79 680.86